

БУХГАЛТЕРСКИЙ БАЛАНС

На 31 декабря 2021 года


Организация	Общество с ограниченной ответственностью "Финансы и Механика"
Учетный номер плательщика	192923147
Вид экономической деятельности	Финансовый лизинг; Оптовая торговля прочими транспортными
Организационно-правовая форма	Общество с ограниченной ответственностью
Орган управления	Общее собрание участников
Единица измерения	тыс.руб.
Адрес	г.Минск, ул.Гамарника, 30, офис 421

Дата утверждения	
Дата отправки	
Дата принятия	

Активы	Код строки	На 31 декабря 2021 года	На 31 декабря 2020 года
1	2	3	4
I. ДОЛГОСРОЧНЫЕ АКТИВЫ			
Основные средства	110	257	302
Нематериальные активы	120	3	15
Доходные вложения в материальные активы	130	97	-
в том числе:			
инвестиционная недвижимость	131	-	-
предметы финансовой аренды (лизинга)	132	-	-
прочие доходные вложения в материальные активы	133	97	-
Вложения в долгосрочные активы	140	-	1
Долгосрочные финансовые вложения	150	25	-
Отложенные налоговые активы	160	-	-
Долгосрочная дебиторская задолженность	170	7 659	5 645
Прочие долгосрочные активы	180	-	-
ИТОГО по разделу I	190	8 041	5 963
II. КРАТКОСРОЧНЫЕ АКТИВЫ			
Запасы	210	22	110
в том числе:			
материалы	211	22	13
животные на выращивании и откорме	212	-	-
незавершенное производство	213	-	-
готовая продукция и товары	214	-	97
товары отгруженные	215	-	-
прочие запасы	216	-	-
Долгосрочные активы, предназначенные для реализации	220	-	-
Расходы будущих периодов	230	62	13
Налог на добавленную стоимость по приобретенным товарам, работам, услугам	240	863	1 068
Краткосрочная дебиторская задолженность	250	13 459	7 974
Краткосрочные финансовые вложения	260	-	26
Денежные средства и эквиваленты денежных средств	270	1 841	345
Прочие краткосрочные активы	280	-	-
ИТОГО по разделу II	290	16 247	9 536
БАЛАНС	300	24 288	15 499

Собственный капитал и обязательства	Код строки	На 31 декабря 2021 года	На 31 декабря 2020 года
1	2	3	4
III. СОБСТВЕННЫЙ КАПИТАЛ			
Уставный капитал	410	125	125
Неоплаченная часть уставного капитала	420	-	-
Собственные акции (доли в уставном капитале)	430	-	-
Резервный капитал	440	-	-
Добавочный капитал	450	42	14
Нераспределенная прибыль (непокрытый убыток)	460	793	217
Чистая прибыль (убыток) отчетного периода	470	-	-
Целевое финансирование	480	-	-
ИТОГО по разделу III	490	960	356
IV. ДОЛГОСРОЧНЫЕ ОБЯЗАТЕЛЬСТВА			
Долгосрочные кредиты и займы	510	7 981	6 260
Долгосрочные обязательства по лизинговым платежам	520	54	170
Отложенные налоговые обязательства	530	-	-
Доходы будущих периодов	540	-	-
Резервы предстоящих платежей	550	-	-
Прочие долгосрочные обязательства	560	5 127	1 809
ИТОГО по разделу IV	590	13 162	8 239
V. КРАТКОСРОЧНЫЕ ОБЯЗАТЕЛЬСТВА			
Краткосрочные кредиты и займы	610	2	303
Краткосрочная часть долгосрочных обязательств	620	7 885	5 221
Краткосрочная кредиторская задолженность	630	2 279	1 380
в том числе:		-	-
поставщикам, подрядчикам, исполнителям	631	598	828
по авансам полученным	632	1 349	347
по налогам и сборам	633	55	22
по социальному страхованию и обеспечению	634	17	-
по оплате труда	635	46	54
по лизинговым платежам	636	117	129
собственнику имущества (учредителям, участникам)	637	-	-
прочим кредиторам	638	97	-
Обязательства, предназначенные для реализации	640	-	-
Доходы будущих периодов	650	-	-
Резервы предстоящих платежей	660	-	-
Прочие краткосрочные обязательства	670	-	-
ИТОГО по разделу V	690	10 166	6 904
БАЛАНС	700	24 288	15 499

Руководитель


(подпись)

Главный бухгалтер

(подпись)

Гришкевич А.И.

(инициалы, фамилия)

(инициалы, фамилия)

Форма

ОТЧЕТ
о прибылях и убытках
за январь - декабрь 2021 года

Организация	Общество с ограниченной ответственностью "Финансы и Механика"
Учетный номер плательщика	192 923 147
Вид экономической деятельности	Финансовый лизинг; Оптовая торговля прочими транспортными средствами
Организационно-правовая форма	Общество с ограниченной ответственностью
Орган управления	Общее собрание участников
Единица измерения	тыс.руб.
Адрес	г.Минск, ул.Гамарника, 30, офис 421

Наименование показателей	Код строки	За январь - декабрь 2021 года	За январь - декабрь 2020 года
1	2	3	4
Выручка от реализации продукции, товаров, работ, услуг	010	4 128	2 483
Себестоимость реализованной продукции, товаров, работ, услуг	020	(399)	(276)
Валовая прибыль	030	3 729	2 207
Управленческие расходы	040	(1 355)	(1 028)
Расходы на реализацию	050	-	-
Прибыль (убыток) от реализации продукции, товаров, работ, услуг	060	2 374	1 179
Прочие доходы по текущей деятельности	070	7 707	6 030
Прочие расходы по текущей деятельности	080	(7 949)	(6 085)
Прибыль (убыток) от текущей деятельности	090	2 132	1 124
Доходы по инвестиционной деятельности	100	16 172	12 293
В том числе:			
доходы от выбытия основных средств, нематериальных активов и других долгосрочных активов	101	16 154	12 280
доходы от участия в уставном капитале других организаций	102	-	-
проценты к получению	103	18	13
прочие доходы по инвестиционной деятельности	104	-	-
Расходы по инвестиционной деятельности	110	(16 409)	(12 278)
в том числе:			
расходы от выбытия основных средств, нематериальных активов и других долгосрочных активов	111	(16 101)	(12 217)
прочие расходы по инвестиционной деятельности	112	(308)	(61)
Доходы по финансовой деятельности	120	1 903	4 039
в том числе:			
курсовые разницы от пересчета активов и обязательств	121	1 903	4 039
прочие доходы по финансовой деятельности	122	-	-
Расходы по финансовой деятельности	130	(3 112)	(5 044)
в том числе:			
проценты к уплате	131	(1 242)	(882)

курсовые разницы от пересчета активов и обязательств	132	(1 870)	(4 162)
прочие расходы по финансовой деятельности	133	-	-
Наименование показателей	Код строки	За январь - декабрь 2021 года	За январь - декабрь 2020 года
1	2	3	4
Прибыль (убыток) от инвестиционной и финансовой деятельности	140	(1 446)	(990)
Прибыль (убыток) до налогообложения	150	686	134
Налог на прибыль	160	(124)	(26)
Изменение отложенных налоговых активов	170	-	-
Изменение отложенных налоговых обязательств	180	-	-
Прочие налоги и сборы, исчисляемые из прибыли (дохода)	190	-	-
Прочие платежи, исчисляемые из прибыли (дохода)	200	-	-
Чистая прибыль (убыток)	210	562	108
Результат от переоценки долгосрочных активов, не включаемый в чистую прибыль (убыток)	220	42	14
Результат от прочих операций, не включаемый в чистую прибыль (убыток)	230	-	-
Совокупная прибыль (убыток)	240	604	122
Базовая прибыль (убыток) на акцию	250	-	-
Разводненная прибыль (убыток) на акцию	260	-	-

Руководитель


(подпись)

Гришкевич А.И.

(инициалы, фамилия)

Главный бухгалтер



(подпись)

(инициалы, фамилия)

Наименование показателей	Код строки	Уставный капитал	Неоплаченная часть уставного капитала	Собственные акции (доли в уставном капитале)	Резервный капитал	Добавочный капитал	Нераспределенная прибыль (непокрытый убыток)	Чистая прибыль (убыток)	Итого
1	2	3	4	5	6	7	8	9	10
Изменение уставного капитала	170	-	-	-	-	-	-	-	-
Изменение резервного капитала	180	-	-	-	-	-	-	-	-
Изменение добавочного капитала	190	-	-	-	-	(14)	14	-	-
Остаток на 31.12.2021 г.	200	125	-	-	-	42	793	-	960

Руководитель

Главный бухгалтер



Гришкевич А.И.

(инициалы, фамилия)

(инициалы, фамилия)


ОТЧЕТ
о движении денежных средств
31 января - декабрь 2021 года

Организация	Общество с ограниченной ответственностью "Финансы и Механика"
Учетный номер плательщика	192923147
Вид экономической деятельности	Финансовый лизинг; Оптовая торговля прочими транспортными средствами
Организационно-правовая форма	Общество с ограниченной ответственностью
Орган управления	Общее собрание участников
Единица измерения	тыс.руб.
Адрес	г.Минск, ул.Гамарника, 30, офис 421

Наименование показателей	Код строки	За январь - декабрь 2021 года	За январь - декабрь 2020 года
1	2	3	4
Движение денежных средств по текущей деятельности			
Поступило денежных средств – всего	020	22 501	14 421
В том числе:			
от покупателей продукции, товаров, заказчиков работ, услуг	021	20 285	12 719
от покупателей материалов и других запасов	022	-	-
роялти	023	-	-
прочие поступления	024	2 216	1 702
Направлено денежных средств – всего	030	(17 252)	(13 501)
В том числе:			
на приобретение запасов, работ, услуг	031	(16 152)	(12 735)
на оплату труда	032	(505)	(321)
на уплату налогов и сборов	033	(207)	(63)
на прочие выплаты	034	(388)	(382)
Результат движения денежных средств по текущей деятельности	040	5 249	920
Движение денежных средств по инвестиционной деятельности			
Поступило денежных средств – всего	050	103	49
В том числе:			
от покупателей основных средств, нематериальных активов и других долгосрочных активов	051	-	-
возврат предоставленных займов	052	85	49
доходы от участия в уставном капитале других организаций	053		
проценты	054	18	
прочие поступления	055		
Направлено денежных средств – всего	060	(108)	-
В том числе:			
на приобретение и создание основных средств, нематериальных активов и других долгосрочных активов	061		
на предоставление займов	062	(108)	-
на вклады в уставный капитал других организаций	063	-	-
прочие выплаты	064	-	-
Результат движения денежных средств по инвестиционной деятельности	070	(5)	49

Наименование показателей	Код строки	За январь - декабрь 2021 года	За январь - декабрь 2020 года
1	2	3	4
Движение денежных средств по финансовой деятельности			
Поступило денежных средств – всего	080	7 124	6 196
В том числе:			
кредиты и займы	081	7 068	6 166
от выпуска акций	082	-	-
вклады собственника имущества (учредителей, участников)	083		
прочие поступления	084	56	30
Направлено денежных средств – всего	090	(10 872)	(6 973)
В том числе:			
на погашение кредитов и займов	091	(10 595)	(6 730)
на выплаты дивидендов и других доходов от участия в уставном капитале организации	092	-	-
на выплаты процентов	093	-	-
на лизинговые платежи	094	(212)	(235)
прочие выплаты	095	(65)	(8)
Результат движения денежных средств по финансовой деятельности	100	(3 748)	(777)
Результат движения денежных средств по текущей, инвестиционной и финансовой деятельности	110	1 496	192
Остаток денежных средств и эквивалентов денежных средств на 31.12.2020 г.	120	345	153
Остаток денежных средств и эквивалентов денежных средств на 31.12.2021 г.	130	1 841	345
Влияние изменений курсов иностранных валют	140	(9)	11

Руководитель



(подпись)

Главный бухгалтер

(подпись)

Гришкевич А.И.

(инициалы, фамилия)


(инициалы, фамилия)

ОТЧЕТ
об использовании целевого финансирования
за январь - декабрь 2021 года

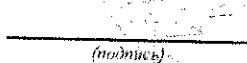
Организация	Механика"
Учетный номер плательщика	192923147
Вид экономической деятельности	Финансовый лизинг; Оптовая торговля прочими транспортными средствами
Организационно-правовая форма	Общество с ограниченной ответственностью
Орган управления	Общее собрание участников
Единица измерения	тыс.руб.
Адрес	г.Минск, ул.Гамарника, 30, офис 421

Наименование показателей	Код строки	За январь - декабрь 2021 года	За январь - декабрь 2020 года
1	2	3	4
Остаток средств на 31 декабря 2020 года	100	-	-
Поступило средств	200	-	-
в том числе:			
вступительные взносы	210	-	-
членские взносы	220	-	-
целевые взносы	230	-	-
безвозмездная (спонсорская) помощь	240	-	-
прочие поступления	250	-	-
Использовано средств	300	-	-
в том числе:			
на целевые мероприятия	310	-	-
в том числе:			
безвозмездная (спонсорская) помощь	311	-	-
представительские и иные аналогичные мероприятия	312	-	-
иные мероприятия	313	-	-
на содержание аппарата управления	320	-	-
в том числе:			
на оплату труда	321	-	-
на служебные командировки	322	-	-
содержание основных средств и иного имущества	323	-	-
ремонт основных средств и иного имущества	324	-	-
амортизация основных средств и иного имущества	325	-	-
прочие	326	-	-
на иные цели	330	-	-
Остаток средств на 31 декабря 2021 г.	400	-	-

Руководитель


(подпись)

Главный бухгалтер


(подпись)

Гришкевич А.И.

(инициалы, фамилия)

(инициалы, фамилия)

РАСЧЕТ
стоимости чистых активов организации


Общество с ограниченной ответственностью "Финансы и Механика"

на 31 декабря 2021 года

N п/п	Наименование показателей	На 31 декабря 2021 года	На 31 декабря 2020 года
1	2	3	4
1	АКТИВЫ		
	В том числе:	8 041	5 963
1.1	долгосрочные активы		
	в том числе:	257	302
1.1.1	основные средства		
1.1.2	нематериальные активы	3	15
1.1.3	доходные вложения в материальные активы	97	-
1.1.4	вложения в долгосрочные активы	-	1
1.1.5	долгосрочные финансовые вложения	25	-
1.1.6	отложенные налоговые активы	-	-
1.1.7	долгосрочная дебиторская задолженность	7 659	5 645
1.1.8	прочие долгосрочные активы	-	-
1.2	краткосрочные активы	16 247	9 536
	в том числе:	22	110
1.2.1	запасы		
1.2.2	долгосрочные активы, предназначенные для реализации	-	-
1.2.3	расходы будущих периодов	62	13
1.2.4	налог на добавленную стоимость по приобретенным товарам, работам, услугам	863	1 068
1.2.5	краткосрочная дебиторская задолженность	13 459	7 974
1.2.6	краткосрочные финансовые вложения	-	26
1.2.7	денежные средства и их эквиваленты	1 841	345
1.2.8	прочие краткосрочные активы	-	-
2	АКТИВЫ, принимаемые к расчету (строка 1.1 + строка 1.2)	24 288	15 499

3	ОБЯЗАТЕЛЬСТВА		
	В том числе:	13 162	8 239
3.1	долгосрочные обязательства		
	В том числе:	7 981	6 260
3.1.1	долгосрочные кредиты и займы		
3.1.2	долгосрочные обязательства по лизинговым платежам	54	170
3.1.3	отложенные налоговые обязательства	-	-
3.1.4	доходы будущих периодов	-	-
3.1.5	резервы предстоящих платежей	-	-
3.1.6	прочие долгосрочные обязательства	5 127	1 809
3.2	краткосрочные обязательства, в том числе:	10 166	6 904
3.2.1	краткосрочные кредиты и займы	2	303
3.2.2	краткосрочная часть долгосрочных обязательств	7 885	5 221
3.2.3	краткосрочная кредиторская задолженность	2 279	1 380
3.2.4	обязательства, предназначенные для реализации	-	-
3.2.5	доходы будущих периодов	-	-
3.2.6	резервы предстоящих платежей	-	-
3.2.7	прочие краткосрочные обязательства	-	-
4	ОБЯЗАТЕЛЬСТВА, принимаемые к расчету (строка 3.1 + строка 3.2)	23 328	15 143
5	Стоимость чистых активов (строка 2 - строка 4)	960	356

Руководитель



(подпись)

Главный бухгалтер

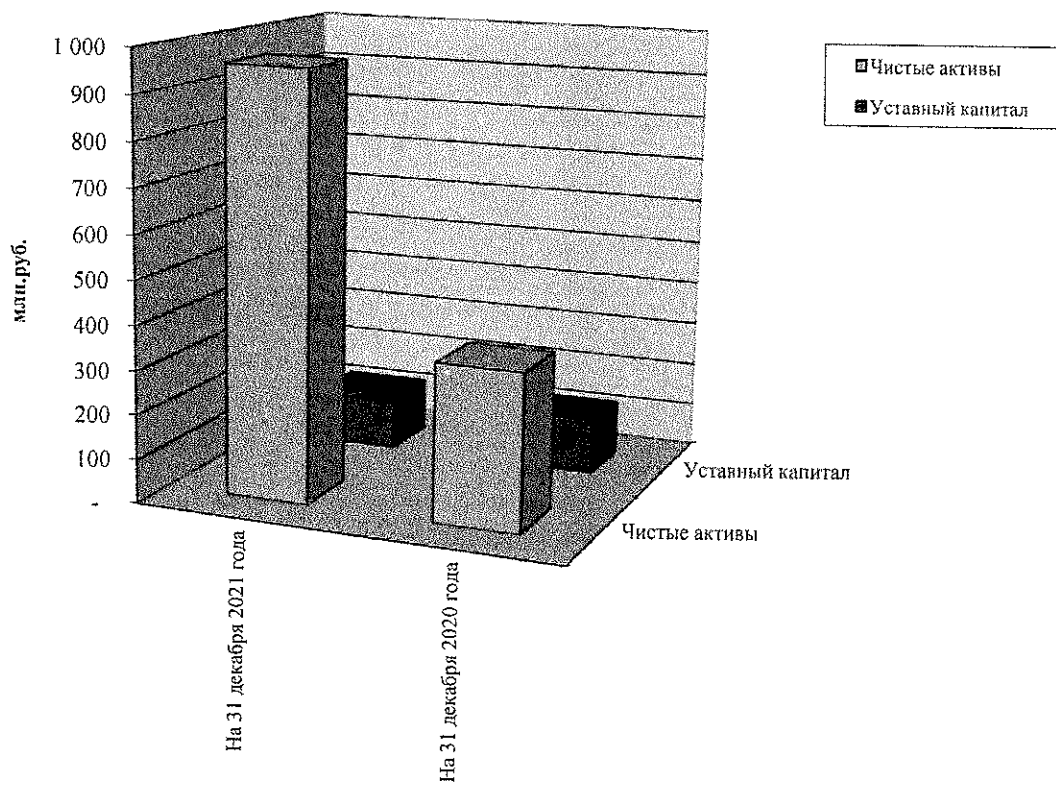
(подпись)

Гришкевич А.И.

(инициалы, фамилия)

(инициалы, фамилия)

Соотношение размеров чистых активов с размером уставного капитала



Примечания к бухгалтерской отчетности

ООО «Финансы и Механика» юридический адрес – Республика Беларусь, г. Минск, ул. Гамарника, д. 30, офис 421. Свидетельство о государственной регистрации коммерческой организации выдано Мингорисполкомом, УНП 192923147.

ООО «Финансы и Механика» включено в реестр лизинговых организаций 01.06.2018 г. Присвоен идентификационный код 10139.

Уставный фонд организации с 22.05.2018 г. составляет 125 000,00 рублей и по состоянию на 31.12.2018 г. полностью сформирован.

27.01.2021 г. изменились размеры долей участников в уставном фонде Общества:

- 1) Босько Татьяна Ивановна – 60% уставного фонда;
- 2) Гришкевич Александр Игоревич – 40% уставного фонда.

08.06.2021 г. произошла смена участников Общества. Из состава учредителей вышел Гришкевич Александр Игоревич, новым участником Общества стал Солдатенков Александр Михайлович.

Общество осуществляет такие виды деятельности, как:

- 1) оптовая торговля прочими транспортными средствами.
- 2) финансовый лизинг (по удельному весу выручки за 2021 год - основной вид деятельности).

Руководителем Общества до 31.01.2019 года был директор Тиханов А.С. С 01.02.2019 г. функции единоличного исполнительного органа Общества переданы управляющему индивидуальному предпринимателю Солдатенкову Александру Михайловичу. С 08.06.2021 г. функции единоличного исполнительного органа Общества переданы управляющему индивидуальному предпринимателю Гришкевичу Александру Игоревичу.

Бухгалтерское обслуживание Общества с 14.06.2021 г. осуществляет ИП Жилко С.Н. по договору возмездного оказания услуг по налоговому консультированию, до 13.06.2021 с 01.02.2019 г. осуществляло ООО «Гросспрофит» по договору возмездного оказания услуг по налоговому консультированию, до 31.01.2019 г. - осуществляло ООО «Линия Логики» по договору на оказание бухгалтерских услуг.

На предприятии по состоянию на 31.12.2021 г. численность сотрудников – 15 чел.

При осуществлении своей деятельности Общество руководствуется Гражданским кодексом РБ от 07.12.1998 г. № 218-3 (с изменениями и дополнениями).

Бухгалтерская отчетность сформирована на основании действующих в Республике Беларусь правил бухгалтерского учета.

При ведении бухгалтерского учета в Обществе используется автоматизированная форма учета с использованием программного обеспечения «1С: Предприятие 8».

Общество работает на общей системе налогообложения с НДС. Метод определения выручки ведется по отгрузке.

Бухгалтерский учет в ООО «Финансы и Механика» осуществляется в соответствии с учетной политикой.

01 января 2019 года Общество перешло на новый стандарт по учету лизинговых операций.

На балансе Общества по состоянию на 01.01.2022 числятся основные средства: 7 автомобилей, 4 сплит-системы, 1 ноутбук. Их первоначальная стоимость составляет 514 тыс. руб.

	Остаток на начало года, тыс. руб.	Поступило, тыс. руб.	Реконструкция, модернизация, тыс. руб.	Переоценка на 31.12.2021 г., тыс. руб.	Выбыло, тыс. руб.	Остаток на конец года, тыс. руб.
Основные средства – всего,	512	114	-	42	154	514
В том числе:						
здания	-	-	-	-	-	-
сооружения	-	-	-	-	-	-
передаточные устройства	-	-	-	-	-	-
машины и оборудование	7	3	-	-	-	10
транспортные средства	505	111	-	42	154	504
инструмент, инвентарь и принадлежности	-	-	-	-	-	-
прочие основные средства	-	-	-	-	-	-

Амортизация по основным средствам начисляется линейным способом. На 01.01.2022 г. сумма накопленной амортизации составила 257 тыс. рублей. Остаточная стоимость основных средств на 01.01.2022 составила 257 тыс. рублей.

По состоянию на 01.01.2022 имеется задолженность по предоставленным Обществом беспроцентным краткосрочным и долгосрочным займам в размере 25 тыс. рублей.

В качестве дебиторской задолженности отражена предоплата поставщикам и задолженность по договорам лизинга. По срокам погашения она разделена на долгосрочную и краткосрочную. Все переданные предметы лизинга по договорам лизинга учитываются на балансе лизингополучателей.

Краткосрочная дебиторская задолженность отражена по строке 250 в сумме 13459 тыс. руб.

ДЕБИТОРСКАЯ ЗАДОЛЖЕННОСТЬ

Наименование	Код строки	Остаток на начало года	Остаток на конец года
--------------	------------	------------------------	-----------------------

показателей		всего	в том числе просроченная	всего	в том числе просроченная
1	2	3	4	5	6
Краткосрочная задолженность – всего,	250	7974	-	13459	-
В том числе:					
расчеты с покупателями и заказчиками	250	7082	-	8590	-
расчеты с поставщиками и подрядчиками (авансы выданные, предоплата)	250	892	-	4869	-
расчеты с бюджетом	250	-	-	-	-
расчеты с разными дебиторами	250	-	-	-	-
расчеты по оплате труда	250	-	-	-	-
расчеты с персоналом по прочим операциям	250	-	-	-	-

Общество в 2021 г. привлекало краткосрочные и долгосрочные кредиты и займы для ведения хозяйственной деятельности с уплатой процентов по ним. Задолженность по полученным кредитам и займам и процентов по ним на 01.01.2022 г. составляет 15868 тыс. рублей.

Краткосрочная кредиторская задолженность отражена по строке 630 в сумме 2279 тыс. руб.

КРЕДИТОРСКАЯ ЗАДОЛЖЕННОСТЬ

Наименование показателей	Код строки	Остаток на начало года		Остаток на конец года	
		всего	в том числе просроченная	всего	в том числе просроченная
1	2	3	4	5	6
Краткосрочная задолженность – всего	630	1380	-	2279	-
В том числе:					
по поставщикам, подрядчикам и исполнителям	631	828	-	598	-
по авансам полученным	632	347	-	1349	-
по налогам и сборам	633	22	-	55	-
по социальному страхованию и обеспечению	634	-	-	17	-
по оплате труда	635	54	-	46	-
по лизинговым платежам	636	129	-	117	-
собственнику имущества (учредителям, участникам)	637	-	-	-	-
прочим кредиторам	638	-	-	97	-

Выручка от реализации товаров, работ, услуг по итогам 2021 года с учетом НДС составила 4954 тыс. рублей, в том числе НДС составил 826 тыс. рублей, себестоимость реализованных товаров, работ, услуг составила 399 тыс. руб., управленческие расходы – 1355 тыс. руб. Прочие доходы по текущей деятельности составили 7707 тыс. рублей, прочие расходы

– 7949 тыс. рублей. В результате Общество получило прибыль от текущей деятельности в размере 2132 тыс. рублей. По инвестиционной и финансовой деятельности Общество получило убыток в размере 1446 тыс. руб. К расходам по финансовой деятельности отнесены проценты по кредитам и займам, привлеченным под хозяйственную деятельность Общества. Налог на прибыль за 2021 г. составил 124 тыс. рублей.

По результатам деятельности Общества за 2021 год получена чистая прибыль в размере 562 тыс. руб.

В 2020 году были внесены корректировки в связи с исправлениями ошибок за 2019 г. по строке 058 Отчета об изменении собственного капитала в сумме 2 тыс. рублей.

Сумма нераспределенной прибыли на конец 2021 г. составляет 793 тыс. рублей.

Балансовая стоимость чистых активов Общества на 31.12.2021 составляет 960 тыс.руб.

По результатам анализа хозяйственной деятельности ООО “Финансы и Механика” в 2021 году получены следующие коэффициенты:

№ п/п	Наименование показателя	На начало периода	На момент установления неплатежеспособности	Нормативное значение коэффициента
1	2	3	4	5
1	Коэффициент текущей ликвидности (K ₁): $K_1 = \frac{\text{стр.290}}{\text{стр.690}}$	1.38	1.60	K ₁ >= 1.5
2	Коэффициент обеспеченности собственными оборотными средствами (K ₂): $K_2 = \frac{\text{стр.490} + \text{стр.590} - \text{стр.190}}{\text{стр.290}}$	0.28	0.37	K ₂ >= 0.2
3	Коэффициент обеспеченности обязательств активами (K ₃): $K_3 = \frac{\text{стр.690} + \text{стр.590}}{\text{стр.300}(\text{стр.700})}$	0.98	0.96	K ₃ <= 0.85

Управляющий ИП



А.И. Гришкевич